

3.A.1_1 Emissie inventaris 2013 S.A.M. Schagen BV

Scope 1 (in tonnen CO2)

Gasverbruik	7,52
Brandstof materieel	510,27
Brandstof bedrijfsauto's	70,42
CNG gas	0,00

Totaal 588,21

Scope 2 (in tonnen CO2)

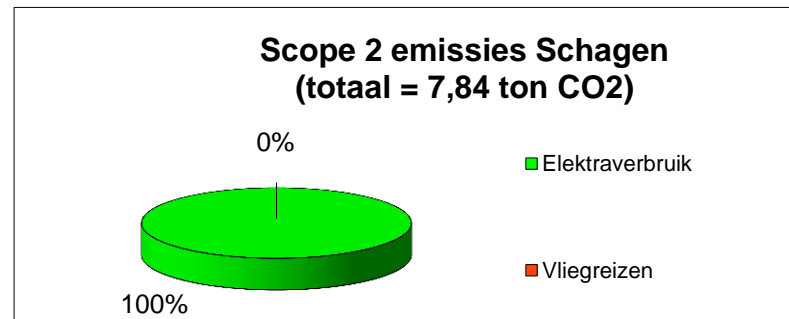
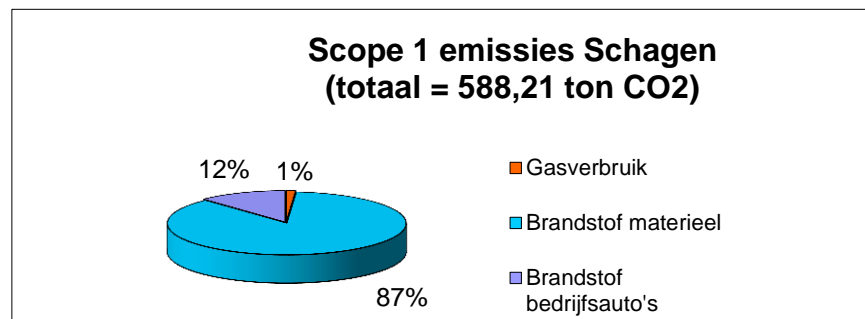
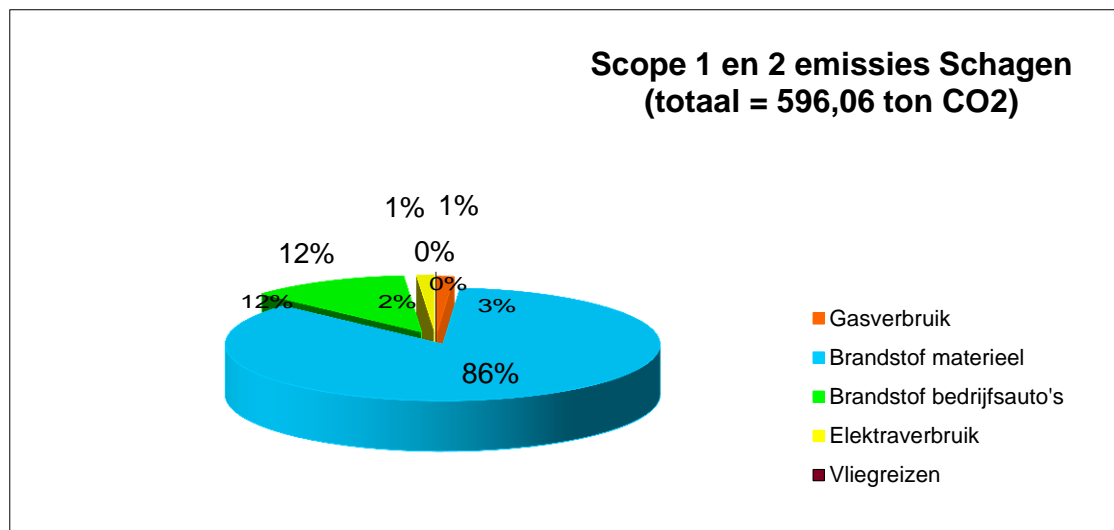
Elektraverbruik	7,84
Vliegereizen	0,00

Totaal 7,84

Scope 3 (in tonnen CO2)

N.v.t.

Totaal 596,06





3.A.1_1 Emissie inventaris 2013 S.A.M. Schagen BV

Scope 1	omvang	eenheid	conversiefactor	ton CO ₂
Gasverbruik	4.122	m ³	1.825	7,52
Brandstofverbruik Materieel - diesel	162.767	liters	3.135	510,27
Brandstofverbruik Bedrijfsauto's - diesel	22.195	liters	3.135	69,58
Brandstofverbruik klein materieel benzine	300	liters	2.780	0,83
Brandstofverbruik Bedrijfsauto's - CNG	0	liters	1.825	0,00
Totaal scope 1				588,21

Scope 2	omvang	eenheid	conversiefactor	ton CO ₂
Elektraverbruik - grijs	17.239	kWh	455	7,84
Vliegreizen	0	km	200	0,00
Totaal scope 2				7,84

Totaal scope 1 en 2				596,06
----------------------------	--	--	--	---------------

Scope 3	omvang	eenheid	conversiefactor	ton CO ₂
n.v.t.				
Totaal scope 3				0,00

Totaal scope 1, 2 en 3				596,06
-------------------------------	--	--	--	---------------



Emissie inventaris 2013

Aantal FTE's:2012

11

Aantal FTE's:2013

13

Energiefactor	Ref. jaar 2012	Target 2013*	Resultaat 2013	Target 2014*	Resultaat 2014	Target 2015*	Resultaat 2015	Resultaat 2016	T.o.v. 2012	Target 2016*	T.o.v. 2012	Target 2020*	T.o.v. 2012
Gas	12,1855	12,125	7,524	12,064		12,003			-0,005	11,942	-0,020	11,698	-0,040
Materieel en auto's	427,2847	425,148	580,690	423,012		420,875			-0,005	418,739	-0,020	410,193	-0,040
Koelvloeistof	0,0000	0,000	0,000	0,000		0,000			0,000	0,000	0,000	0,000	0,000
Stadswarmte	0,0000	0,000	0,000	0,000		0,000			0,000	0,000	0,000	0,000	0,000
Grijze stroom	8,9200	8,875	7,844	8,831		8,786			-0,005	8,742	-0,020	8,563	-0,040
Groene stroom	0,0000	0,000	0,000	0,000		0,000			0,000	0,000	0,000	0,000	0,000
Priveauto's	0,0000	0,000	0,000	0,000		0,000			0,000	0,000	0,000	0,000	0,000
Huurauto's	0,0000	0,000	0,000	0,000		0,000			0,000	0,000	0,000	0,000	0,000
Vliegreizen	0,4068	0,405	0,000	0,403		0,401			-0,005	0,399	-0,020	0,391	-0,040
Totaal ton co2/FTE	40,800	40,596	45,851	40,392		40,188			-0,005	39,984	-0,020	39,168	-0,040