

### 3.A.1\_1 Emissie inventaris 2014 S.A.M. Schagen BV

#### Scope 1 (in tonnen CO<sub>2</sub>)

Gasverbruik	7,66
Brandstof materieel	487,60
Brandstof bedrijfsauto's	67,17
CNG gas	0,00

**Totaal 562,43**

#### Scope 2 (in tonnen CO<sub>2</sub>)

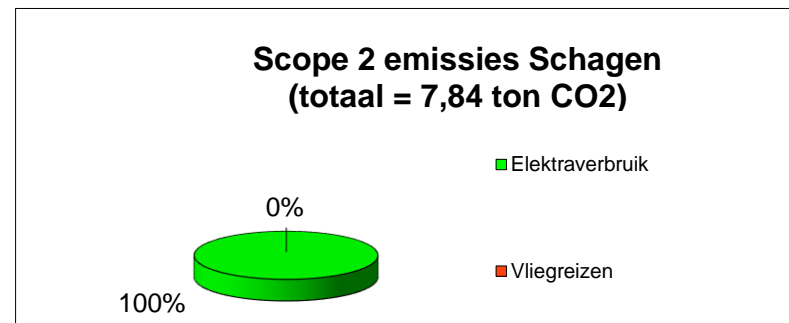
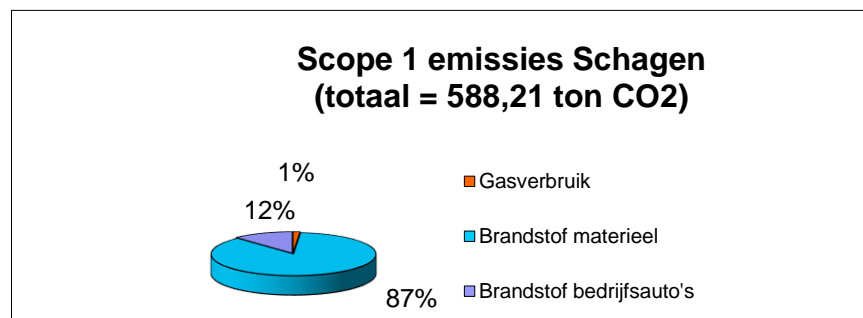
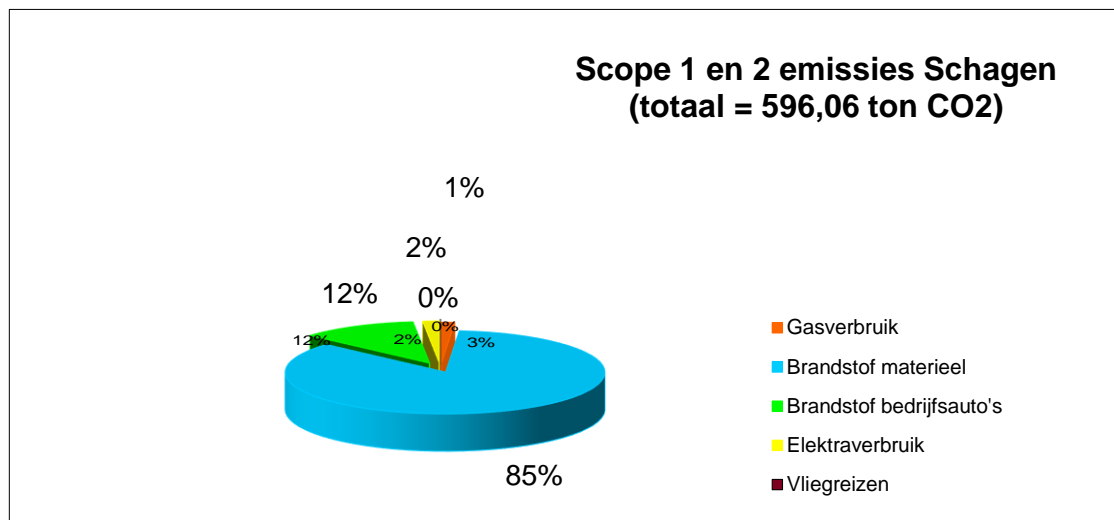
Elektraverbruik	9,40
Vliegreizen	0,00

**Totaal 9,40**

#### Scope 3 (in tonnen CO<sub>2</sub>)

N.v.t.

**Totaal 571,83**





### 3.A.1\_1 Emissie inventaris 2014 S.A.M. Schagen BV

Scope 1	omvang	eenheid	conversiefactor	ton CO <sub>2</sub>
Gasverbruik	4.068	m <sup>3</sup>	1.884	7,66
Brandstofverbruik Materieel - diesel	150.959	liters	3.230	487,60
Brandstofverbruik Bedrijfsauto's - diesel	20.585	liters	3.230	66,49
Brandstofverbruik klein materieel benzine	246	liters	2.740	0,68
Brandstofverbruik Bedrijfsauto's - CNG	0	liters	0	0,00
<b>Totaal scope 1</b>				<b>562,43</b>

Scope 2	omvang	eenheid	conversiefactor	ton CO <sub>2</sub>
Elektraverbruik - grijs	17.874	kWh	455	9,40
Vliegreizen	0	km	200	0,00
<b>Totaal scope 2</b>				<b>9,40</b>

**Totaal scope 1 en 2** **571,83**

Scope 3	omvang	eenheid	conversiefactor	ton CO <sub>2</sub>
n.v.t.				
<b>Totaal scope 3</b>				<b>0,00</b>

**Totaal scope 1, 2 en 3** **571,83**



**Emissie inventaris 2013**

Aantal FTE's:2012

11

Aantal FTE's:2014

13

Aantal FTE's:2013

13

Energiefactor	Ref. jaar 2012	Target 2013*	Resultaat 2013	Target 2014*	Resultaat 2014	Target 2015*	Resultaat 2015	Resultaat 2016	T.o.v. 2012	Target 2016*	T.o.v. 2012	Target 2020*	T.o.v. 2012
Gas	12,1855	12,125	7,5240	12,064	7,664	12,003			-0,005	11,942	-0,020	11,698	-0,040
Materieel en auto's	427,2847	425,148	580,6900	423,012	554,087	420,875			-0,005	418,739	-0,020	410,193	-0,040
Koelvloeistof	0,0000	0,000	0,0000	0,000	0,000	0,000			0,000	0,000	0,000	0,000	0,000
Stadswarmte	0,0000	0,000	0,0000	0,000	0,000	0,000			0,000	0,000	0,000	0,000	0,000
Grijze stroom	8,9200	8,875	7,8440	8,831	9,402	8,786			-0,005	8,742	-0,020	8,563	-0,040
Groene stroom	0,0000	0,000	0,0000	0,000	0,000	0,000			0,000	0,000	0,000	0,000	0,000
Priveauto's	0,0000	0,000	0,0000	0,000	0,000	0,000			0,000	0,000	0,000	0,000	0,000
Huurauto's	0,0000	0,000	0,0000	0,000	0,000	0,000			0,000	0,000	0,000	0,000	0,000
Vliegreizen	0,4068	0,405	0,0000	0,403	0,000	0,401			-0,005	0,399	-0,020	0,391	-0,040
<b>Totaal ton co2/FTE</b>	<b>40,800</b>	<b>40,596</b>	<b>45,851</b>	<b>40,392</b>	<b>43,935</b>	<b>40,188</b>			<b>-0,005</b>	<b>39,984</b>	<b>-0,020</b>	<b>39,168</b>	<b>-0,040</b>